

Кладоискатель

Золото. Клады. Сокровища

№ 7 (25)

ИЮЛЬ 2013

ФППР

KLADTV.RU
Видео для кладоискателей

MINELAB

Мозила № 17: найти и опознать

Тысячи советских людей,
которые погибли в войну
на Невском пятачке, до
сих пор не похоронены

Стр. 4—5

Две стороны медали

Обзор лотов,
выставленных
на различных монетных
аукционах

Стр. 2

Золотые кони Батыя

15-тонные статуи
бесследно исчезли еще
в XIV веке?

Стр. 10—11

Бухъ и компания

Какие пуговицы тянут
на раритет?



Стр. 6

Никого не осталось

Золотое сердце России
больше не бьется

Стр. 3



Копать или не копать?

*Несколько комментариев о правомерности
использования металлоискателей*

Вот уже несколько недель обстановка в кладоискательском сообществе накалена до предела. 23 июля президентом РФ Владимиром Путиным был подписан Федеральный закон № 245-ФЗ "О внесении изменений в отдельные законодательные акты Российской Федерации в части пресечения незаконной деятельности в области археологии". Некоторые положения этого документа, а в особенности статья 243.2 ("Незаконные поиск и (или) изъятие археологических предметов из мест залегания"), по мнению многих копателей, ставит поисковиков, по сути, вне закона.

В кладоискательской тусовке идет бурное обсуждение этого документа. Копатели предлагают разные "рецепты", как обойти новый закон. В частности, говорить всем интересующимся, в том числе и представителям правоохранительных органов "Ищу ключи, которые друг потерял накануне", "Хожу, отдыхаю, а детектор просто так взял, чтобы аккумуляторы разрядить" и тому подобное.

Все эти советы, безусловно, имеют свою определенную ценность. Но главный совет, который редакция газеты "Кладоискатель. Золото, клады, сокровища" давала задолго до принятия закона, — не копать на памятниках истории и культуры. Как бы ни воспринимали закон некоторые копатели и как бы ни трактовали его, но все-таки надо признать,

что он направлен прежде всего на сохранение памятников и ужесточение ответственности за их порчу, в том числе и со стороны представителей официальной археологии.

Статья, говорящая об изъятии монет из культурного слоя, с одной стороны, действительно ставит под сомнение саму возможность вести поиски, но с другой — четко определяет, что "Советы" копать можно. Тем самым далеко не каждый человек с металлодетектором оказывается вне закона. А как этой возможностью распорядится каждый копатель — это его выбор.

Две недели мы обсуждали закон с юристами. Многие формулировки воспринимались нами по-разному, однако к определенному консенсусу мы все-таки пришли.

Продолжение на стр. 8—9.

Две стороны медали

Обзор лотов, выставленных на различных монетных аукционах

Медаль "За труды по отличному выполнению всеобщей мобилизации 1914 г."

Цена представленного экземпляра — 3140 руб.

Собственно, из названия медали все ясно. Ею удостоивались лица, отличившиеся в организации и планировании всеобщей мобилизации в начале Первой мировой войны. Также награждались перевозчики войск, военных и медицинских грузов.

В изданиях, посвященных российской фалеристике, история появления этой медали описывается достаточно подробно. Рассказывается, как в петербургской газете "Новое время" от 20 декабря 1914 года появилась заметка, в которой сообщалось следующее: "Как мы слышали, в подлежащих сферах возбужден вопрос об учреждении особой наградной медали "За труды по мобилизации 1914 года". Присвоением права ношения этой медали имеет в виду отметить «безукоризненную, выше всякой похвалы, деятельность лиц, прикосновенных к отлично проведенной мобилизации, вызванной войной, и ту трогательную напряженность, с какой несли свои собственные обязанности низшие органы различных ведомств».

А 16 февраля 1915 года в той же газете сообщалось, что "...13 февраля удостоилось Высшего утверждения по-



ложению Совета Министров об установлении особой наградной медали за труды по отличному выполнению всеобщей мобилизации 1914 года. По положению медаль жалуеться всем лицам, которые по своим служебным обязанностям принимали участие в подготовительных и мобилизационных работах 1914 года, предшествующих нынешней войне".

Базовый тираж медали был отчеканен на Петроградском монетном дворе. По

оценкам, ее тираж составлял не менее 50 000 экземпляров. При таком тираже мобилизационная медаль, по идее, должна была бы стать настоящим раритетом, однако на деле ее выпустили значительно большим объемом. И действительно — как следует из текста указа, ею награждался достаточно широкий круг лиц.

Откуда остальные медали? Просто по сложившейся в те годы практике за-

казы на изготовление дополнительных тиражей этой медали были размещены в частных мастерских. Частники нередко существенно отклонялись от оригинала — и по дизайну, и по качеству металла. Так что медалей "За труды по отличному выполнению всеобщей мобилизации 1914 г." очень много, и они имеют заметные различия в оформлении. На цене того или иного экземпляра, впрочем, это никак не отражается.

Медаль имела ушко для крепления к колодке или ленте. Носить эту награду следовало на груди. Лента медали — темно-синяя лента ордена Белого Орла. Это единственная медаль Российской империи, использовавшая эту ленту. Степеней, в отличие от многих наград, она не имела. Была учреждена только медаль из светлой бронзы, диаметром 28 мм. Ну и главный ее "титул" — это последняя официальная медаль Российской империи.

В этом обзоре представлена медаль с сохранившейся лентой. Понятно, что это экземпляр из чьей-то коллекции или вообще семейная реликвия. Однако подобные медали нередко становятся трофеями поисковиков — без всяких лент, естественно. Как правило, состояние у копаных медалек тоскливое. Это связано и с достаточно небрежным хранением медалей ее владельцами, и — в большей степени — с подверженностью бронзы, при этом не всегда качественной, коррозионным процессам.



Нагрудная медаль Воспитательного дома

Ориентировочная цена представленного экземпляра — 500 000—600 000 руб.

Несмотря на то что и эту медаль, так же как и мобилизационную, вручали низшим чинам, сейчас она является настоящей редкостью. В коллекционном состоянии она стоит порядка полумиллиона рублей.

Историю появления нагрудной медали Воспитательного дома можно почерпнуть вот из этого документа, датированного 1 марта 1880 года:

«Высочайшее повеление, объявленное Главноуправляющим IV Отделением Собственной Его Императорского Величества Канцелярии.

Об установлении медали Воспитательного Дома, серебряной и золотой, малого формата.

Государь Император, по всеподданнейшему докладу Его Императорского Высочества, Главноуправляющего IV

Отделением Собственной Его Императорского Величества Канцелярии, согласно состоявшемуся постановлению Соединенного Собрания обоих Присутствий Опекунского Совета Учреждений Императрицы Марии, в 1-й день марта 1880 г. высочайше соизволил, в видах соблюдения должной постепенности в наградах, на установление медали Воспитательного Дома, серебряной и золотой, малого формата, для ношения на груди на зеленой ленте, независимо от Высочайше учрежденной в прежнее время таковой медали для ношения на шее».

Ровно через год, день в день, императора убили, и награждения серебряной нагрудной медалью начались в царствование императора Александра III не позднее 1887 года.

Из доступных для всеобщего ознакомления документов следует, что с 1887-го по 1916 год (без учета 1888-го, 1890-го, 1909-го годов, сведения о которых отсутствуют) было выдано 237 шейных и 479 нагрудных медалей. Однако общее количество выданных шейных медалей превышает количество нагрудных, так как первая была учреждена в 1808 году, а вторая в 1880-м. Всего, по оценкам специалистов, за историю пожалований данными медалями выдано шейных около 1000 штук, нагрудных — около 500 штук.

Согласно архивным данным, награждения золотой нагрудной медалью не производились, хотя, как следует из высочайшего повеления, она и была учреждена.

Медалью награждали низших служащих воспитательных домов и родовспомогательных заведений Санкт-Петербурга и Москвы, а также подчиняющихся им учреждений.

Всего было пожаловано 240 мужчин. Среди них — сельский учитель, писарь, конюх, столяр, повар, буфетчик, вахтер, дворник, печник, машинист при водокачке, рассыльный, младший хлебопек, машинист при подъемной машине, помощник машиниста при паровых котлах, швейцар, помощник швейцара, кучер, сторож при покойничкой, ламповщик, старший скотник на ферме загородного двора, увечный из питомцев рабочий по двору, младший водопроводчик, слесарь, банщик, кочегар, младший вахтер в отставке. Были пожалованы медалями один дворянин и одно духовное лицо — дьякон Александр Окунев, состоявший на вакансии псаломщика в церкви Санкт-Петербургского воспитательного дома.

Первую женщину пожаловали нагрудной медалью в 1898 году, и до 1917 года пожалования дам были регулярными. В некоторые годы за этот период женщин награждали больше, чем мужчин, а в целом число пожалованных мужчин и женщин равное. Из слабого пола чаще всего получали награду бывшие питомицы, остававшиеся работать в Воспитательном доме, мещанки, крестьянки, а также личные почетные гражданки и вдовы личных почетных граждан. Они занимали, например, следующие должности: сельская учительница, буфетчица при столовой, смотрительница столовой, помощница кастелянши при прачечной, няня, старшая няня, фельдшерница, служительница «по письменной части в канцелярии правления». Среди награжденных были дочь коллежского советника, вдова титулярного советника, вдова поручика. Всего было пожаловано 239 женщин.

Изготовить медаль было поручено Василию Никонову, одному из лучших мастеров второй половины XIX века, кондуктору Санкт-Петербургского монетного двора. Диаметр серебряной медали — 29 мм.

До наших дней сохранилось немного экземпляров этой медали. В состоянии, близком к очень хорошему, — вообще единицы. Это связано прежде всего с тем, что у низших чинов, которым, собственно, и выдавалась медаль, как правило, не было возможностей ее бережного хранения. Да никто, скорее всего, и не пытался их создать. Теоретически медаль Воспитательного дома может стать трофеем поисковика, но до настоящего времени сведений о подобных находках не поступало. Те немногие экземпляры, которые периодически появляются на аукционах, явно экспонаты из частных коллекций.

Евгений Лазарев
По материалам открытых интернет-источников



Никого не осталось

Золотое сердце России больше не бьется

Что мы знаем о Колыме, кроме фразы "Нет, уж лучше вы к нам!", рассказов Шаламова и колымских лагерей? В последние годы снимается много телевизионных сериалов о золоте, о северных землях. Но то, что происходит и с золотом, и с Колымой, и с людьми, которые там живут, не может прийти в голову ни одному из сценаристов. Фантазии не хватит. Государство по части фантазий и их воплощения в жизнь переплюнуло всех драматургов и писателей, вместе взятых.

Сами колымчане политику государства по отношению к себе называют геноцидом. Вот что о сегодняшней Колыме рассказал человек, который прожил там всю жизнь, — Виктор Зозуля. Самый что ни на есть колымчанин.

— Сколько поселков осталось на Колыме?

— Из 32-х 28 уже не существует. Хотя на карте Магаданской области до сих пор числятся поселки, которых давно нет. Каждый год один за другим их стирают с лица земли. Не знаю, кем это было придумано. Но было выделено огромное количество денег администрации Магаданской области, много техники, для того чтобы бульдозеры шли по трассе и сносили поселки. Вдоль трассы сейчас вы не найдете не только ни одного поселка — там нет ни одной постройки, напоминающей об их существовании. Все сломали, вывезли. Людей заставили выехать. Выжили людей.

У нас бывали комиссии из Москвы, и из Америки приезжали какие-то делегации. Они проехали по трассе, увидели: разруха. В каждом полуразрушенном поселке жило по несколько семей, иногда по несколько сотен людей. "Большие люди" были в шоке. Как только они уехали, было приказано эти поселки ликвидировать. Навели "красоту". Вдоль трассы теперь только тайга, сопки. Ни одной живой души, ни одного барака. Все гладенько. Все поселки похерили.

Но еще до поселков власти разрушили заводы. Вот поэтому людей на Колыме нет — негде работать. Добыча золота, ничего другого у нас больше нет.

— Что представляют собой старательские артели сегодня?

— Раньше в каждом поселке был так называемый ГОК. От него работали артели, они все подчинялись ГОКу. Сейчас система такая: у кого-то появился стартовый капитал. Этот человек выкупает земли, закупает технику и начинает мыть золото. И это золото якобы отправля-

ется в Магадан на аффинажный завод. Но на самом деле до Магадана и пятидесяти процентов добытого на Колыме золота не доходит.

— Куда же оно девается?

— Остальное золото уходит в Ингушетию. Идет на вывоз.

— Расскажите о "хищниках". Кто они? И как вообще работает сейчас старатель на Колыме?

— Хищник — это человек, который без документов добывает золото. Если хищник намыл золота, а надо понимать, что такое мыть золото: это ледяная вода, в которой ты сидишь все светлое время суток... И если сегодня тебе удалось хоть сколько-то граммов намыл — хорошо. Иногда впустую сутками промываешь лотком породу, и ничего нет. Так вот. К хищнику обычно приезжает ингуш с местным милиционером, и они отбирают золото. Хищнику ничего не остается, кроме как отдать намытое золото. Или — пуля в лоб. И с бригадами старательских артелей часто происходит одна и та же история: во время сезона к бригадиру приезжают кавказские ребята. Говорят, что он должен отстегивать какую-то часть золота им, чтобы бригаду не трогали. Если бригадир отказывается, он пропадает, а весной труп или находят под тальным снегом, или нет...

— Хищникам выгоднее сдавать золото ингушам или государству?

— Конечно, государству. Но хищник по определению государству золото сдать не может — он же без документов его мыл. Его просто повяжут и посадят. Поэтому он вынужден сдать его ингушам. Ингуши, пользуясь этим, дают вдвое меньшую цену за грамм золота.

462,5 тыс. кв. км занимает территория Магаданской области, образованной 4 декабря 1953 года. Колыму называют золотым сердцем России — золота там действительно полно повсюду. Но парадокс в том, что при всем своем богатстве сегодняшняя Колыма — это страшная нищета, постоянная борьба людей за выживание и полное отсутствие интереса со стороны государства.

— Допустим, человек за день намыл какое-то количество золота. Откуда те же ингуши, которые их обирают, знают, куда им ехать?

— Если взять Бурхалу (один из поселков Магаданской области), там один хороший полигон. И все моют золото там, на этом полигоне. А участки на полигоне выкуплены уже ингушами. И тогда они пускают людей на собственные участки, выкупленные под разработку золота. И старатель сдает золото ему — без всяких рисков для жизни, но в два раза дешевле, чем если бы



он сдал его государству. Есть много участков, где владелец вообще не работает, а просто скупает у людей золото. Никаких затрат: ни сольерку закупать не надо, ни оборудование. Так выгоднее — ничего не делать и получать золото. А потом на аффинажку сдавать его по двойной цене. Прямой навар.

— А если человек моет золото не на частной территории, а просто на вольной земле?

— Если его поймают на вольной земле, то ему "скрутят ласты" и посадят его. На неразработанных участках вообще запрещена добыча золота. По закону на такой земле за 3 грамма 5 лет дают.

— И все-таки, по большей части кто владеет приисками?

— В основном разработки принадлежат людям из Ингушетии. Есть у нас два участка, которыми руководят местные. Но дело в том, что все очень зависит от руководства. Вот в Кривбасе (один из участков) порядок жесткий. По территории просто так никто не ходит, все должны

бежать. Машины, чтобы пыль не поднимать, ездят только на первой скорости. У него два футбольных поля, покрытие он привез из Бельгии. С одной стороны, это хорошо — человек поднимает спорт. Но отношение к людям, которые в артели трудятся, аховое. Но люди работают — деться им некуда. Вольного приноса не дают. Вольный принос — это приемная касса прямо в поселке. Ты сдаешь золото, тебе выплачиваются деньги. И тебе хорошо, и государство напрямую золото получает. Но в итоге по этому вопросу решения никакого не принято до сих пор. Видимо, это невыгодно кому-то, кто может такое решение принять. Все в частных руках — значит, с этого кто-то большие деньги имеет, мимо государственного кармана их может носить. А здесь старатель напрямую с государством работать будет. И если узаконить вольный принос, то никто в артели работать не пойдет. Человек сам себе хозяин. Сколько заработал — столько получил.

— Колыма занимает огромную территорию России. Сколько людей осталось на ней?

Справка

СССР занимал второе место в мире, добывая почти 300 тонн золота в год. На сегодняшний день в стране разведано около 6 тыс. месторождений золота. Наибольшие объемы добычи дает Красноярский край — свыше 30 тонн (84% обеспечивает ЗАО "Полус"). За ним следует Магаданская область (месторождения Омолон, Кубака, Наталка) с объемом добычи 23 тонны. Здесь традиционно добывается четверть российского золота и 60% серебра. Все данные — на начало 2011 года.

— Раньше на три километра жил один человек. Сейчас хорошо, если один на триста остался. А то и меньше. На бумаге и по телевизору государство участвует в нашей жизни. А на самом деле ничего здесь никто не делает. Никому ничего не нужно. На материке своя жизнь, у нас своя. Лучше бы Колыму отдали кому-нибудь. Может, жили бы по-человечески. Выживаем как можем. Да что там говорить!.. Превращают Колыму в мертвую зону. Такое ощущение, что делается это целенаправленно. Это геноцид собственно народа...

www.minerjob.ru

От редакции

Этому материалу, впервые опубликованному на интернет-портале "Свободная пресса", около трех лет. Однако, судя по сообщениям из Магаданской области, ситуация здесь не меняется. А если меняется, то только к худшему.

Судя по сообщениям, ситуация не улучшается.

Могила № 17:

Тысячи советских людей, которые погибли в войну



Раскопки могилы № 17



Таким образом отмывают останки

Возле Питера, в районе Невского пятачка, продолжают работы по перезахоронению останков советских воинов. В этом году один из отрядов поисковиков ведет работы по исследованию так называемой могилы № 17. В нее было сброшено и завалено землей более полутора тысяч советских солдат и офицеров. Однако братской могилой назвать этот объект сложно...

В начале 1943-го, после успешной операции по прорыву блокады Ленинграда, санитарный батальон очищал территорию от трупов. В период боевых действий здесь, в районе железнодорожной станции Теплобетонной, напротив Невского пятачка, была отвлекающая переправа через Неву. Цель – форсировать реку и подобраться к стоящей на том берегу 8-й ГЭС, с которой немцы просматривали и обстреливали весь Невский пятачок. ГЭС была очень хорошо укреплена, и все попытки советских солдат переправиться, чтобы подобраться к объекту, приносили сотни новых трупов.

С января по март 1943-го, когда сражения в этих местах уже были окончены (линия фронта отошла в район Синявинских высот), четыре роты санитаров в спешке работали по обеим берегам Невы, где совсем недавно проходили военные действия. В лесу у станции Теплобетонной сотни трупов беспорядочно, в несколько слоев, сваливали в вырытые рядом два огромных рва – в списках безвозвратных потерь времен войны они фигурируют как могила № 17. Иногда работники похоронной команды тащили тела по земле, зацепив проволокой за шею или ремнем за руки и ноги. Была зима, и убитые замерзли в скрюченных, неестественных позах, в которых их застала смерть.

Невский пятачок – место одной из самых кровавых битв Второй мировой войны. С 1941-го по 1943 год на участке земли размером примерно километр на полтора, было убито, предположительно, более 260 тысяч человек. Все усилия предпринимались для того,

чтобы прорвать блокаду Ленинграда. Военные действия начались здесь сразу после того, как город взяли в кольцо, в сентябре 1941 года, и закончились только в январе 1943-го.

Наталья Дикорева, школьный учитель истории и участник поисковой экспедиции, предлагает объективный взгляд на события того времени: страна и армия несли огромнейшие потери, и в первую очередь необходимо было заботиться о живых.

– Быстро убирать трупы являлось задачей первостепенной важности – нельзя было допустить заражения Невы, основного источника воды для Ленинграда, – объясняет она.

За десятки лет в земле ислевшие тела так переплелись, что выглядят словно корневая система больших деревьев. В мае этого года, в начале поискового сезона, военные археологи начали работу по эксгумации останков погибших, находящихся в санитарном захоронении. Цель – извлечь из земли все останки погибших, или, как здесь говорят, бойцов, по возможности установить личности, найти родных и осенью похоронить тут же, в братской могиле. В первой яме уже найдено около 650 человек.

– Вот коленные суставы. Тут таз. Тут голова, череп. Видите? – один из археологов указывает на выступающие из земли наполовину вырытые останки. – Вот смотрите: один лежит поперек, то ли голова начинается, то ли это ребра... Вот еще один – перпендикулярно. Вот голова, а это бедренная кость, скорее всего.

Раскоп подготовлен профессионально: создана специальная система для стока воды, со сливной ямой, укрепляющими стены сваями и щитами. Есть помпа.

– Нас заливало, засыпало. Подготовка была очень трудоемкой и затратной, – вспоминает Наталья Дикорева. – Но когда воду откачали, условия стали практически курортные.

Сейчас поисковики на той стадии, когда работать надо предельно аккуратно, и в ход идут совки, кисточки. А начинается все с уборки верхнего слоя – вырывают деревья, убирают траву.

Часть первичных работ тут удалось проделать при помощи экскаватора, но это в лесах редкость – его, как правило, сложно подогнать.

Когда верхний слой снят, щупом исследуют поверхность – он натывается и с характерными звуками скребет по костям или черепам. Потом лопатами снимают грунт, а дальше начинается «археология». Те, кто откапывает кости, работают маленькими лопатками, а кто-то один большой лопатой отбрасывает землю. Когда останки одного человека аккуратно выкопаны и собраны вместе, их для очистки от грунта относят под тенты, натянутые неподалеку от раскопа.

Там перед ведром с водой сидят на складных стульчиках два человека и терпеливо отмывают каждую косточку, большую и маленькую, после чего снова складывают вместе в отдельную кучку. На одного человека уходит от нескольких часов до пары дней. Обычно, если не получается различить особо тесно сплетенные скелеты, их хоронят вместе, в одном гробу. Работа эта требует выдержки.

– Засада... – бормочет пожилой копатель, вылезая из раскопа. – Мне бойца своего не достать никак... Ноги-руки, ноги-руки, и ни одной головы нет...

Анатолий Кушнер, он же дядя Толя, житель соседней Невской Дубровки, – самый старший и один из немногих местных, кто постоянно работает на Теплобетонной. Ребята говорят: без его смекалки мы бы встряли. Лопатой дядя Толя машет так, как будто в шахте всю жизнь провел.

В основном же контингент работающих – члены самых разных поисковых отрядов, из Петербурга и других городов и даже стран. Составить усредненный портрет военного археолога не просто. Сюда приезжают люди разного возраста и разных профессий: от простых работяг без образования до бизнесменов. Многие увлечены военной реконструкцией.

На вопрос, почему по своей воле в выходной и отпуск вместо отдыха и развлечения молодые парни и девушки копаются в земле и костях, делают грязную работу, они отвечают: «Не такая уж эта работа и грязная – раз.

Фамилия	Соловьев
Имя	Александр
Отчество	Александрович
Военное звание	рядовой
Год рождения	1909
Уроженец	
Республика	Ленинградская
Край	Ленинградский
Область	Ленинградская
Город	Ленинград
Служба	в 1941-1943 гг.
Перевод	в 1942 г.
Адрес семьи	Ленинград, ул. ...
Телефон	...
Область	Ленинградская
Деревня	Синявинская
Классификация РР	мобилизован
Группа крови	по Яковскому

Содержимое медальона

Люди эти – мученики. Два. Это вам любой батюшка скажет. И они заслужили, чтобы им вернули имена, чтобы они были похоронены, – это три. Заниматься раскопками движет совесть».

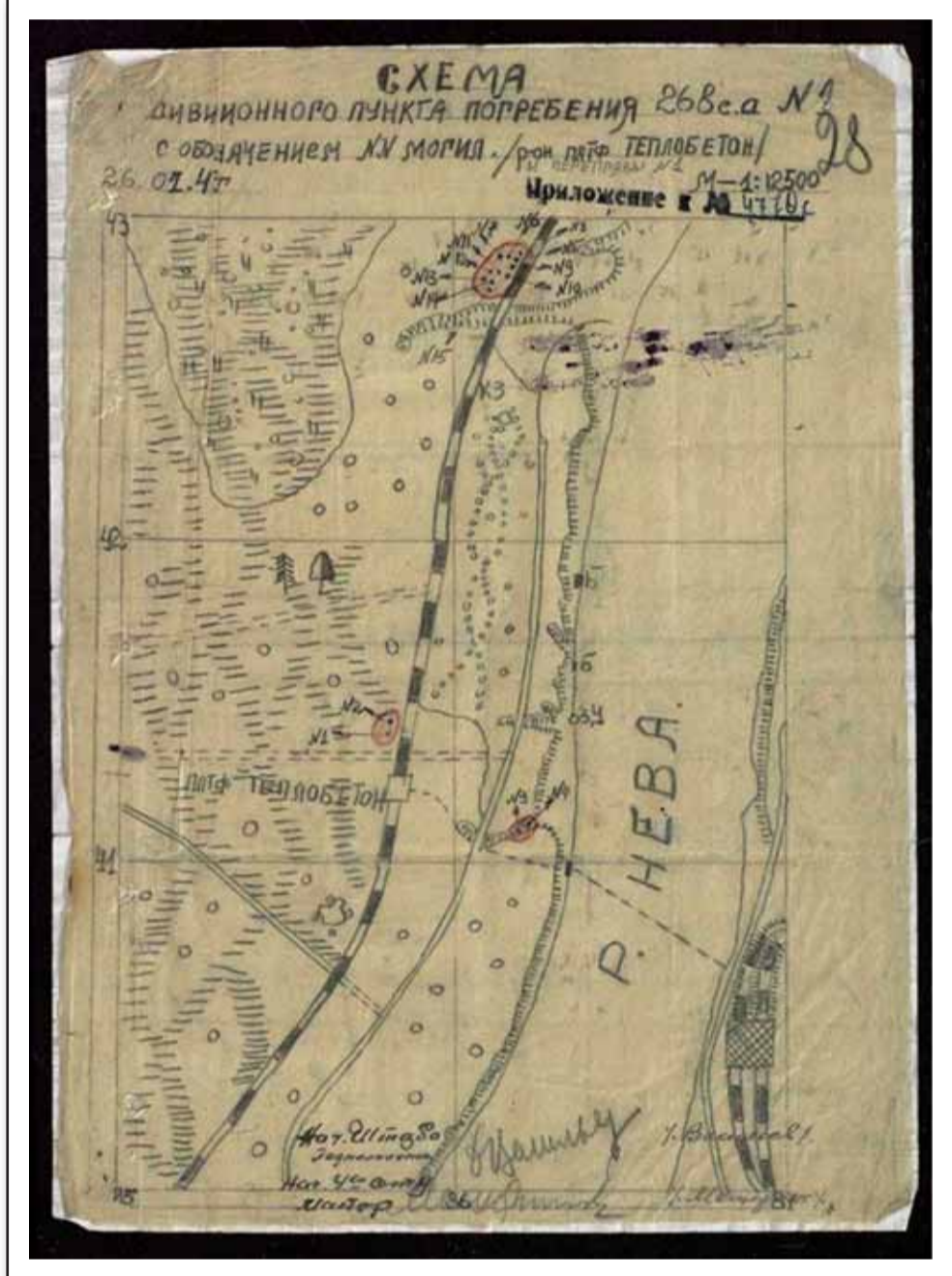
Эти пафосные в общепринятом сейчас смысле понятия для них вполне актуальны. У людей, погибших при таких обстоятельствах, самые минимальные шансы вновь получить имя, а внукам и правнукам погибших узнать место захоронения их близких.

НАЙТИ И ОПОЗНАТЬ

на Невском пятачке, до сих пор не похоронены



Останки бойца вскоре отправят на отмывание



Истлевший кошелек с монетами

Практически все, кто poleg в этих местах, проходят по послевоенным донесениям как без вести пропавшие. Если их не похоронят по-человечески поисковики, этого не сделает никто. К тому же ребята уже видели в конце прошлых сезонов, как рыдают у гробов родные погибших в войну солдат, когда приезжают осенью на захоронения. Это запоминается.

Родных археологи по всей стране ищут сами: работают с базой «Мемориал» Министерства обороны, «сидят» на форуме soldat.ru, звонят в военкоматы городов, откуда родом погибшие, связываются с местными поисковыми отрядами. На память семьям передают личные вещи, найденные вместе с костями; из наград, петлиц и прочих мелочей делают подобие планшета в рамке.

— Много всего при них находим, — рассказывает Максим Потапов, один из постоянных членов команды. — Часы, в том числе немецкие, трофейные. Гильзы, саперные лопатки, карандаши, стирательные резинки, кошельки, монеты. Однажды попались останки, как мы решили — коллекционера. При нем была небольшая подборка монет, разложенных по годам, Георгиевский крест, значок Осоавиахима.

Помимо всего прочего, люди старались держать при себе как можно больше боеприпасов. Кроме боевых ножей попадает множество гранат, детонаторов, патронов. За ними уже три раза приезжали сотрудники МЧС. Таков порядок.

Особая находка — это медальон смертника. Ребята радуются каждому и фотографируют очередной экземпляр. За вахту откопали уже 104 медальона, из которых 29 удалось прочитать. Бывают они в виде небольшой металлической ладанки или круглые, сделанные из эбонита. Некоторые бойцы писали записки и вкладывали их в гильзы, корпусы авторучек, в стеклянные ампулы-хлорницы, которые солдатам выдавали для обеззараживания воды. Хлорницы — самая редкая версия, с ними столкнулись впервые как раз в этой яме.

Прочитать медальон — работа такая же кропотливая, как и правильно поднять останки. Бумага сохраняется целиком нечасто, приходится складывать крохотные кусочки, разбирать малопонятный почерк, применять различные химикаты, чтобы восстановить чернила.

Если содержимое поддается прочтению, то события значительно ускоряются. У девяти солдат из могилы № 17 родные нашлись, а один боец уже



Плохо сохранившаяся записка из медальона



Редко встречающийся медальон-хлорница

«уехал» на родину. Его медальон был найден восьмым в начале июня при расчистке верхнего слоя могилы. А уже 17 июля останки сержанта Ивана Дмитриевича Семенова с почестями похоронили в его родном селе Гагарье Варгашинского района Курганской области. Родных удалось быстро найти, и они посетовали, что не смогут

приехать на погребение в Петербург. Тогда один из поисковиков побывал в этих местах и отвез небольшой гроб в простой дорожной сумке.

Остальных бойцов похоронят тут же, в лесу, 22 сентября. К этому времени раскопки должны быть закончены.

Иван Загвоздин

Бухъ и компания

Какие пуговицы тянут на раритет?

Сотни сюжетов, десятки видов чекана разных фабрик, большое количество разновидностей... Старинные пуговицы — это настоящий рай для современных коллекционеров. Самые интересные, редкие и даже неизвестные доселе экземпляры попадают к ним в руки благодаря стараниям поисковиков. К счастью, состояние пуговицы (в отличие от монет, например) не является решающим фактором при определении цены.

— С металлоискателем люди находят пуговицы, не описанные ни в одном каталоге и совсем неизвестные специалистам, разве что теоретически, по картинкам и указам, — объясняет Виктор, волгоградский эксперт филобутоники, на специализированных форумах известный как buttonfly. — Чаще всего такие экземпляры вызывают недоумение и замешательство у мэтров, так как они не могут точно атрибутировать находки.

Одна из часто встречающихся при копе и самое популярное коллекционное направление — мундирная пуговица. Эпоха последних четырех императоров оставила богатейшее наследие в этой теме. Чего только стоит период правления Николая I, о котором часто пишут, что он мечтал всю Россию одеть в мундир. При нем до совершенства довели государственную систему идентификации, когда по пуговицам можно было четко понять, к какому ведомству человек принадлежит и какого он чина.

Ливреи у лакеев, служивших в домах многочисленной российской знати, застегивались на пуговицы с изображением дворянских гербов — специалисты называют сегодня такие образцы ливрейками. Хороший «урожай» пуговиц остался на полях сражений войны 1812 года.

Пуговица французского 30-го линейного полка, почти полностью уничтоженного в Бородинской битве, стала первой в коллекции москвича Яна Сергеева. В руки к нему она попала от кого-то из копателей шесть лет назад. Сейчас Ян — обладатель подборки мундирных пуговиц наполеоновской армии и создатель тематического ресурса artmilitaire.ru.

— Я собираю пуговицы только тех французских и союзных им подразделений, которые принимали участие в сражении при Бородино. А это около 120 полков. Поэтому коллекция моя невелика, да это и неважно, — объясняет Ян. — Французскую мундирную пуговицу наполео-

новского периода можно считать произведением искусства. К тому же, глядя на свои «сокровища», часто прокручиваю в голове тот исторический момент, представляю громаду, которая противостояла русской армии 7 сентября 1812 года на бородинских полях.

До полного комплекта Яну не хватает около 20 экземпляров. Впрочем, те, кто собирает наполеонику, в России в меньшинстве. Увлеченные пуговичной темой соотечественники чаще охотятся за пуговицами Российской империи, а точнее, Российской имперской армии (РИА). Определить происхождение пуговицы и ее возраст, как правило, несложно.

У российских, в отличие от французских, ушко не крестообразное, а в форме петельки. На реверсе практически каждой форменной пуговицы стоит клеймо, где указан производитель, а часто еще и город.

Самыми известными пуговичными фабрикантами были братья Бух (Бр. Бухъ, Бухъ), Копейкин и московская фабрика «Слава». Чуть реже попадаются изделия «З. Бук», «Линден» (пуговицы очень высокого качества), «Вундеръ», «Ассман». Еще реже — пуговицы, отчеканенные на фабриках Семенова (Москва), Тулина (Москва), Левенштейна (Рига). Конечно, производителей было в разы больше — несколько десятков.



Что почитать?

Самый полный (и единственный) российский справочник по данной теме — «Русские форменные пуговицы 1797—1917 гг.» Андрея Юрьевича Низовского.

Много полезной информации также собрано на сайте Сергея Федосеева «Исторические пуговицы». Вдобавок к более чем 5000 фотографиям самых разных старых пуговиц здесь имеется список изображений, встречающихся на мундирных пуговицах, поиск по надписям на мундирных пуговицах и даже список министерств, ведомств и частных организаций Российской империи, чиновники которых носили униформу с мундирными пуговицами.

Самые часто встречающиеся и малоценные пуговицы — это гладкие, без рисунка (поисковики называют такие «лысыми»), и гербовые, с двуглавым орлом. В большинстве случаев они оторвались от мундиров низших чинов, рядовых царской армии и граждан. Дорогими считаются пуговицы офицеров РИА, с буквенными изображениями (аббревиатуры названий армейских подразделений) и «арматурой» (пушки — для артиллерийских подразделений, топоры — для саперных, гrenaды — для гренадерских).

— Редкая пуговица — та, которую пришивали на мундиры малочисленного по составу войскового подразделения, — объясняет Ян Сергеев, — или полка, который просуществовал 1—2 года и был расформирован. Еще ценнее пуговицы с униформы офицеров — высших чинов в армии в десятки раз меньше, чем солдат.

Цена пуговицы РИА, особенно раритетной, может достигать 10 тысяч рублей. Редкие гражданские в два раза дешевле — до 5 тысяч. Стоимость «рядовых» французских пуговиц в Европе и в России варьируется в диапазоне от 5 до 50 евро.

— Самая дорогая редкость, свидетелем покупки которой я был, стоила 800 евро, — говорит Ян. — Это была пуговица маршала Первой империи.

Кроме армейских и ведомственных очень интересны для коллекционеров пуговицы гражданских чиновников, служивших в разных губерниях Российской империи. Они тоже нередко попадают копателям под катушку. Узнать их несложно — по изображению губернских гербов, а после 1831 года и по названиям самих губерний.

Хорошей иллюстрацией тому, как пуговица может стать исторической ценностью, служит эпизод из 1801 года. Тогда Александр I



Пуговицы различных ведомств



Пуговицы наполеоновской армии

распорядился одеть сенаторов в красные мундиры, к которым полагались пуговицы с изображением герба Российской империи. Но всего через две недели выходит указ, в котором император повелевает заменить пуговицы на другие (с изображением «столпа закона»). Сами посудите, насколько редкими могут быть пуговицы, которые во всей стране полагались лишь десятку человек, причем в течение лишь двух недель!

В коллекции у Виктора Buttonfly такой раритет как раз имеется.

— Этот экземпляр — третий из всех известных. Найден в земле, поэтому не в лучшем состоянии. Но я все равно доволен. Судите сами: каков шанс, что мне удастся приобрести аналог, лучший по качеству? — объясняет он и резюмирует: — Все некопаные пуговицы, которые были в продаже в многочисленных антикварных лавках, давно осели в коллекциях, а возможность увидеть и приобрести редкие экземпляры есть только благодаря кладоискателям.

Иван Загвоздин

Что еще собирают?

«Гирьки» и «бубенчики». Разброс по времени происхождения у них самый разный — от 700—800 годов до XIX века, от хазар и Византии до татар и казаков. На протяжении столетий техника их изготовления не менялась. Внутри такие пуговицы полые, заполненные черной затвердевшей субстанцией. «Гирьки» украшали орнаментом, который символизировал солнце, засеянное поле, лес, плодородие. Эта «археология»

часто встречается при копе, но коммерческой ценности не имеет.





СТХ 3030

У Ваших открытий
блестящее будущее



Новый металло- детектор СТХ3030...

Вот оно кладискательское
счастье, оно выражается не
тоннами брильянтов,
а самым обычным колечком.

Рудольф, Россия



Прочитайте об этом на <http://clubklad.ru/blog/article/2653/>
и узнайте другие истории успеха на www.minelab.com/success-stories



НОВЫЙ
«Лучший детектор
2012 года»
Журнал D&M,
Испания



Позвоните по телефону
0800-056-4246 или отправьте
сообщение на адрес
minelab@minelab.ie,
чтобы БЕСПЛАТНО получить каталог



Отсканируйте
QR-код, чтобы
узнать больше
о детекторе
CTX 3030

Для получения более подробной информации позвоните сейчас
по номеру **8-800-555-4422** или посетите minelab.com.ru.

Отправьте сообщение на адрес minelab@minelab.ie,
чтобы БЕСПЛАТНО получить брошюру о детекторе CTX 3030.

FBS 2 Smartfind 2 GPSi Wi-Stream

Лучшие Мировые Технологии Металлоискания

MINELAB
www.minelab.com



Копать или не копать

Несколько комментариев о правомерности



Сегодня мы публикуем полный текст некоторых положений (статьи 243 и 7.15) нового Федерального закона № 245-ФЗ "О внесении изменений в отдельные законодательные акты Российской Федерации в части пресечения незаконной деятельности в области археологии" с комментариями юристов о правомерности использования металлоискателей.

Статья 243. Уничтожение или повреждение объектов культурного наследия (памятников истории и культуры) народов Российской Федерации, включенных в Единый государственный реестр объектов культурного наследия (памятников истории и культуры) народов Российской Федерации, выявленных объектов культурного наследия, природных комплексов, объектов, взятых под охрану государства, или культурных ценностей.

1. Уничтожение или повреждение объектов культурного наследия (памятников истории и культуры) народов Российской Федерации, включенных в Единый государственный реестр объектов культурного наследия (памятников истории и культуры) народов Российской Федерации, выявленных объектов культурного наследия, природных комплексов, объектов, взятых под охрану государства, или культурных ценностей наказываются штрафом в размере до трех миллионов рублей или в размере заработной платы или иного до-

хода осужденного за период до трех лет, либо обязательными работами на срок до четырехсот часов, либо принудительными работами на срок до трех лет, либо лишением свободы на тот же срок.

2. Деяния, предусмотренные частью первой настоящей статьи, совершенные в отношении особо ценных объектов культурного наследия народов Российской Федерации, объектов культурного наследия (памятников истории и культуры) народов Российской Федерации, включенных в Список всемирного наследия, историко-культурных заповедников или музеев-заповедников либо в отношении объектов археологического наследия, включенных в Единый государственный реестр объектов культурного наследия (памятников истории и культуры) народов Российской Федерации, или выявленных объектов археологического наследия, — наказываются штрафом в размере до пяти миллионов рублей или в размере заработной платы или иного дохода осужденного за период до пяти лет, либо обязательными работами на срок до четырехсот восьмидесяти часов, либо принудительными работами на срок до пяти лет, либо лишением свободы на срок до шести лет.

Комментарий

Статья 243 подразумевает уничтожение или повреждение объектов культурного наследия. Тут понятно все без комментариев: НЕ ВЕДИТЕ ПОИСК НА АРХЕОЛОГИЧЕСКИХ ПАМЯТНИКАХ и не разрушайте объекты культурного наследия. В законе четко говорится: «Уничтожение или по-

вреждение объектов культурного наследия (памятников истории и культуры) ... взятых под охрану государства».

Перед тем как взять руки лопату, узнайте, является ли место предполагаемого поиска археологическим объектом. Если ваш умысел был направлен на уничтожение или повреждение объектов культурного наследия и т. д., то отвечать будете по данной статье, вплоть до лишения свободы.

Статья 243¹. Нарушение требований сохранения или использования объектов культурного наследия (памятников истории и культуры) народов Российской Федерации, включенных в Единый государственный реестр объектов культурного наследия (памятников истории и культуры) народов Российской Федерации, либо выявленных объектов культурного наследия.

Нарушение требований сохранения или использования объектов культурного наследия (памятников истории и культуры) народов Российской Федерации, включенных в Единый государственный реестр объектов культурного наследия (памятников истории и культуры) народов Российской Федерации, либо выявленных объектов культурного наследия, повлекшее по неосторожности их уничтожение или повреждение в крупном размере, наказывается штрафом в размере до одного миллиона рублей или в размере заработной платы или иного дохода осужденного за период до двух лет, либо обязательными работами на срок до трехсот шестидесяти часов, либо принудительными работами на срок до двух лет, либо лишением свободы на тот же срок.

Примечание. Повреждением объектов культурного наследия (памятников истории и культуры) народов Российской Федерации, включенных в Единый государственный реестр объектов культурного наследия (памятников истории и культуры) народов Российской Федерации, выявленных объектов культурного наследия в крупном размере в настоящей статье признается причинение вреда, стоимость восстановительных работ для устранения которого превышает пятьсот тысяч рублей, а в отношении объектов археологического наследия — стоимость ме-

роприятий, необходимых в соответствии с законодательством Российской Федерации для сохранения объекта археологического наследия, превышающая пятьсот тысяч рублей.

Комментарий

В статье 243.1 говорится о нарушении требований сохранения или использования объектов культурного наследия. Данная статья относится к владельцам объектов культурного наследия, музейным работникам, археологам, которые хранят или используют объекты культурного наследия.

Статья 243². Незаконные поиск и (или) изъятие археологических предметов из мест залегания.

1. Поиск и (или) изъятие археологических предметов из мест залегания на поверхности земли, в земле или под водой, проводимые без разрешения (открытого листа), повлекшие повреждение или уничтожение культурного слоя, наказываются штрафом в размере до пятисот тысяч рублей или в размере заработной платы или иного дохода осужденного за период до восемнадцати месяцев, либо исправительными работами на срок до одного года, либо лишением свободы на срок до двух лет.

2. Те же деяния, совершенные в границах территории объекта культурного наследия, включенного в Единый государственный реестр объектов культурного наследия (памятников истории и культуры) народов Российской Федерации, или выявленного объекта культурного наследия, наказываются штрафом в размере до семисот тысяч рублей или в размере заработной платы или иного дохода осужденного за период до двух лет либо лишением свободы на срок до четырех лет.

3. Те же деяния, совершенные:

а) с использованием специальных технических средств (металлоискателей) поиска и (или) землеройных машин;

б) лицом с использованием своего служебного положения;

в) группой лиц по предварительному сговору или организованной группой, — наказываются штрафом в размере до одного миллиона рублей или в размере заработной платы или иного дохода осужденного за период до пяти лет, либо лишением права

занимать определенные должности или заниматься определенной деятельностью на срок до пяти лет, либо принудительными работами на срок до пяти лет, либо лишением свободы на срок до шести лет.

Примечания

1. Для целей настоящей статьи под культурным слоем понимается слой в земле или под водой, содержащий следы существования человека, время возникновения которых превышает сто лет, включающий археологические предметы.

2. Под специальными техническими средствами поиска в настоящей статье понимаются металлоискатели, радары, магнитные приборы и другие технические средства, позволяющие определить наличие археологических предметов в месте залегания.

Комментарий

Скорее, тут больше вопросов, чем ответов. Для поисковиков это, пожалуй, самая важная статья. Однако формулировка «поиск и (или) изъятие АРХЕОЛОГИЧЕСКИХ ПРЕДМЕТОВ, ПОВЛЕКШИЕ повреждение или уничтожение культурного слоя», сразу вызывает вопросы.

А если мы ищем не археологические предметы? К статье имеется примечание 1, определяющее, что является культурным слоем. Культурный слой — слой в земле или под водой, содержащий следы существования человека, время возникновения которых превышает 100 лет, включающий археологические предметы.

Если ведем поиск и изъятие предметов на лугу или пашне, не являющейся зарегистрированным или выявленным археологическим объектом, и ищем и (или) изымаем только предметы, которым менее 100 лет, то, по логике, не нарушаем законодательство, так как не нарушаем культурный слой, вынимая предметы, не относящиеся к культурному слою. В наших действиях нет состава административного правонарушения или преступления.

Пашня и места, которые были распаханы, — можно ли вести поиск и (или) изъятие предметов из этого слоя? Ведь данные территории подверглись многократному разрушению сельхозтехникой и культурный слой был здесь полностью уничтожен. Применение металлоискателя в





— ВОТ В ЧЕМ ВОПРОС

ИСПОЛЬЗОВАНИЯ МЕТАЛЛОИСКАТЕЛЕЙ

таких местах, скорее, можно расценивать не как преступление, а как спасательные работы.

Там, где нет археологических объектов или выявленных объектов, вести поиск и изъятие предметов из земли, которым менее 100 лет, по логике не запрещено. Но прежде чем делать выводы, нужно дождаться официальных комментариев от Министерства юстиции, которые должны быть опубликованы после вступления закона в силу, 25 августа 2013 года. С соответствующим письмом мы обратились в Министерство юстиции. Текст письма приведен на сайте клуба кладоискателей www.clubklad.ru.

Статья 243³. Уклонение исполнителя земляных, строительных, мелиоративных, хозяйственных или иных работ либо археологических полевых работ, осуществляемых на основании разрешения (открытого листа), от обязательной передачи государству обнаруженных при проведении таких работ предметов, имеющих особую культурную ценность, или культурных ценностей в крупном размере.

1. Уклонение исполнителя земляных, строительных, мелиоративных, хозяйственных или иных работ либо археологических полевых работ, осуществляемых на основании разрешения (открытого листа), от обязательной передачи государству в соответствии с законодательством Российской Федерации обнаруженных при проведении таких работ предметов, имеющих особую культурную ценность, или культурных ценностей в крупном размере наказывается штрафом в размере до пятисот тысяч рублей или в размере заработной платы или иного дохода осужденного за период до двух лет, либо лишением права занимать определенные должности или заниматься определенной деятельностью на срок до пяти лет, либо лишением свободы на срок до трех лет.

2. Те же деяния, совершенные:

а) должностным лицом с использованием своего служебного положения;

б) группой лиц по предварительному сговору или организованной группой, —

наказываются штрафом в размере до восьмисот тысяч рублей или в размере заработной платы или иного дохода осужденного за период до трех лет, либо лишением

права занимать определенные должности или заниматься определенной деятельностью на срок до пяти лет, либо лишением свободы на срок до шести лет со штрафом в размере до двухсот тысяч рублей или в размере заработной платы или иного дохода осужденного за период до шести месяцев либо без такового и с ограничением свободы на срок до полутора лет либо без такового.

Примечание. Крупным размером культурных ценностей в настоящей статье признается их стоимость, превышающая сто тысяч рублей.

Комментарий

Данная статья (243³) — только для лиц, получивших открытый лист.

Статья 7.15. Ведение археологических разведок или раскопок без разрешения.

1. Ведение археологических разведок или раскопок без полученного в установленном порядке разрешения (открытого листа), если эти действия не содержат уголовно наказуемого деяния, либо с нарушением условий, предусмотренных разрешением (открытым листом), влечет наложение административного штрафа на граждан в размере от одной тысячи пятисот до двух тысяч пятисот рублей с конфискацией предметов, добытых в результате раскопок, а также инструментов и оборудования, использованных для разведок или раскопок; на должностных лиц — от четырех тысяч до пяти тысяч рублей с конфискацией предметов, добытых в результате раскопок, а также инструментов и оборудования, использованных для разведок или раскопок.

2. Действия, предусмотренные частью 1 настоящей статьи, повлекшие по неосторожности повреждение или уничтожение объекта археологического наследия, влекут наложение административного штрафа на граждан в размере от двух тысяч до двух тысяч пятисот рублей с конфискацией предметов, добытых в результате раскопок, а также инструментов и оборудования, использованных для разведок или раскопок; на должностных лиц — от четырех



тысяч пятисот до пяти тысяч рублей с конфискацией предметов, добытых в результате раскопок, а также инструментов и оборудования, использованных для разведок или раскопок; на юридических лиц — от пятидесяти тысяч до ста тысяч рублей с конфискацией предметов, добытых в результате раскопок, а также инструментов и оборудования, использованных для разведок или раскопок.

3. Действия, предусмотренные частью 1 настоящей статьи, совершенные с использованием специальных технических средств поиска и (или) землеройных машин, влекут наложение административного штрафа на граждан в размере от двух тысяч до двух тысяч пятисот рублей с конфискацией предметов, добытых в результате раскопок, а также инструментов и оборудования, использованных для разведок или раскопок, и специальных технических средств поиска и (или) землеройных машин; на должностных лиц — от четырех тысяч пятисот до пяти тысяч рублей с конфискацией предметов, добытых в результате раскопок, а также инструментов и оборудования, использованных для разведок или раскопок, и специальных технических средств поиска и (или) землеройных машин; на юридических лиц — от пятидесяти тысяч до ста тысяч рублей с конфискацией предметов, добытых в результате раскопок, а также

инструментов и оборудования, использованных для разведок или раскопок, и специальных технических средств поиска и (или) землеройных машин.

Примечание. Под специальными техническими средствами поиска в настоящей статье понимаются металлоискатели, радары, магнитные приборы и другие технические средства, позволяющие определить наличие археологических предметов в месте залегания.

Комментарий

Если у вас нет умысла вести археологическую разведку или раскопки, то статья к вам не относится. Поиск и (или) изъятие предметов из земли не являются умыслом вести археологическую разведку или раскопки. Нужно доказать, что вы ведете именно археологическую разведку, а не ищите монетки времен СССР с помощью металлоискателя и лопаты.

Заключение

Мы попытались прокомментировать данные положения закона, руководствуясь нашим пониманием после консультации с профессиональными юристами. Напомним, что уголовная и административная (за разрушение памятников) ответственность была всегда.

Обратите внимание на то, что ответственность почти не изменилась, и как нельзя было вести археологическую разведку или раскопки без разрешения государственных органов, так и сейчас нельзя; как была уголовная ответственность в виде лишения свободы, так и осталась; как был штраф по административной статье 2500 руб. с конфискацией металлоискателя и находок, так и остался. Все те же 243 УК РФ и 7.15 КоАП РФ.

В новых поправках к закону уточнено понятие культурного слоя, который нарушать нельзя, возраст которого более 100 лет. В старом законе — «следы существования человека в прошлых эпохах», что позволяло привлечь к ответственности за поиск даже современных монет.

Использование металлоискателей не запрещено, и они не приравнены к автомату Калашникова, а значит, необходимо ждать пояснения от Министерства юстиции. С соответствующим письмом мы обратились в Министерство юстиции. Текст письма приведен на сайте клуба кладоискателей www.clubklad.ru.

Председатель ФППР
Рудольф Кавчик

Читайте свежие новости и комментарии относительно закона об использовании металлоискателей на сайте клуба кладоискателей «Кладоискатель и золотодобытчик» www.clubklad.ru и на сайте www.fppr.ru.



НЕ КОПАТЬ?

Ненайденные клады

Существует множество легенд, связанных с кладами, которые якобы где-то были зарыты, но до сих пор не найдены. Поисковики со стажем, которые имеют немалый опыт общения с местными жителями, легко могут указать несколько площадок, где, по сельским поверьям, обязательно должен находиться клад.

Обычно подобные истории не имеют под собой никакого исторического и логического обоснования. Однако бывает и так, что за легендой стоят реальные события. Внимательное изучение фактического материала позволяет обнаружить очень интересные находки. На страницах нашей газеты мы будем рассказывать о ненайденных кладах, которые с большой степенью вероятности существуют и о которых есть вполне достоверные свидетельства.



Золотые кони Батыя

15-тонные статуи бесследно исчезли еще в XIV веке

Умы кладискателей и любителей приключений Южного Поволжья уже несколько веков занимает легенда, связанная с двумя золотыми конями хана Батыя. С одной стороны, ее правдивость не должна вызывать сомнений, ведь сохранилось немало свидетельств о золотых скульптурах. С другой же стороны, удивительно, куда делись столь приметные вещи и где они скрываются вот уже более шести веков.

В память о любимом коне

Бату-хан, или, как мы привыкли называть его, Батый, был внуком легендарного Чингисхана. Именно Батый взялся воплощать в жизнь мечту деда о создании мировой империи монголов и добился на этом поприще немало успехов. Он завоевал земли Восточной Булгарии, Башкирии, множества раздробленных русских княжеств. В 1240 году Батый взял Киев, после чего, полагают историки, у него появилась идея заложить столицу собственного царства.

Место для своей столицы Батый выбрал в низовьях Волги, между нынешними Волгоградом и Астраханью (Ленинский район Волгоградской области). Город был назван Сарай-Бату и построен с небывалой роскошью. Поскольку кочевники-татары были плохими строителями — и Батый это прекрасно понимал, — он согнал со

всех подвластных ему земель лучших умельцев. Те в кратчайшие сроки возвели город с дворцами, мечетями, фонтанами и даже, как говорят, водопроводом.

Батыю все понравилось, но чего-то не хватало. А тут еще умер его любимый конь, что весьма опечалило правителя. И он принял решение всю дань, собранную за год, обратить в золото и из этого золота изготовить фигуру коня.

Изготовление золотого скакуна поручили колокольных дел мастеру, захваченному в Киеве. По легенде, на статую пошло пятнадцать тонн драгоценного металла. Коня поставили у ворот Сарая. Однако было очевидно, что две статуи, установленные по бокам ворот, смотрелись бы лучше. Был изготовлен второй конь, точная копия первого. В глаза золотых скакунов вставили рубины. Когда работа была закончена, русского мастера убили, чтобы он больше не мог создать ничего подобного.


В некоторых источниках приводятся воспоминания французского посла Виллема Рубрука, посетившего Сарай: "Еще издали мы увидели сверкание у ворот и решили, что в городе начался пожар. Подъехав ближе, поняли, что это сияют в лучах восходящего солнца две золотые статуи коней в натуральную величину. "Сколько же золота пошло на это чудо и насколько богат хан?" — такими вопросами задался я в тот миг". Историки подвергают сомнению подлинность этих воспоминаний. Однако и без них есть немало свидетельств о золотых конях Батыя.

Два коня — две судьбы

В 1255 году Батый умер. После недолгого правления его сына трон Золотой Орды занял брат Батыя, Берке. При нем Золотая Орда фактически обособилась от Монгольской империи. Новый властитель перенес свою ставку из Сарай-Бату (во многих источниках — Старый Сарай) в Сарай-Берке (Новый Сарай) и поставил статуи к воротам новой столицы. Там они стояли около ста лет, пока не произошла Куликовская битва.

Историю этого сражения и его исход, безусловно, знает каждый первокурсник. Мамай был разбит и позорно бежал с поля боя. И хотя через несколько лет Тохтамыш вроде как восстановил статус-кво и снова обложил русских данью, именно с Куликовской битвы начался закат Золотой Орды в целом и ее столицы — города Сарай — в частности. И почти сразу от городских ворот исчезли золотые кони.

Куда они девались? Несмотря на то что существует множество источников, рассказывающих об этой легенде,



Почему-то обычно золотых коней приводят именно такими. Насколько это изображение исторически подтверждено, сказать сложно.

практически во всех высказывается одна и та же версия. Наиболее полно ее пересказывает Борис Лащилин, писатель-историк, фольклорист, краевед. Еще в 60-х годах прошлого века был опубликован его рассказ, который так и назывался: "Золотые кони хана Батыя". В этом рассказе Борис Степанович приводит разговор со старым рыбаком, с которым встретился в Ленинске, бывшем Пришибе, старом русском селе на Ахтубе.

"Шли годы. Один хан сменялся другим. Только кони по-прежнему стояли на своем месте. Так было, пока русские не разбили Мамай на Куликовском поле. После боя он бежал с остатками своей орды, чтобы укрыться в низовьях Волги, но узнал дорогой, что князь против него поднял восстание. Мамай был вынужден искать себе убежище на чужбине, где, не пережив позора, умер. На родину было привезено его тело и похоронено на одном из холмов Ахтубы. С ним вместе был погребен и один из золотых коней.

Тут старый рыбак посмотрел на нас, помолчал немного, а потом уже, заканчивая свой рассказ, добавил:

— Говорят, что Мамай и сейчас сторожит золотого коня, так как никому его до сих пор еще не удалось отыскать.

Утром, когда собрались мы в путь, шофер наш спросил хозяина:

— А куда же девался второй конь?

Старик на него посмотрел, пожал плечами и коротко ответил:

— А уж этого я не знаю и сказать ничего не могу. Врать не приучен.


Позже я убедился, что легенда о золотых конях распространена в Завол-

жье. Ее рассказывали в Харабалах, Сасыколье, Черном Яре, Селитерном и других селах. Причем каждый раз по-разному. Одни утверждали, что кони были из бронзы и только позолочены. Другие же говорили, что они золотые, но внутри пустотелые. А третьи заверяли, что все из чистого золота и в них никаких пустот не было. В одном лишь были все рассказчики единодушны, что Мамай похоронен с одним только золотым конем, а что случилось с другим, никто из них не мог ничего сказать. Большинство отвечали на этот вопрос так же, как и старый рыбак из Ленинска: "Не знаю". Это заинтересовало меня, и я решил обязательно узнать, куда же девался второй конь Батыя.

После этого прошло три года. В одном из казачьих хуторов, стоявшем неподалеку от Астраханского шляха, я разговорился с пожилым, лет около семидесяти, бывалым казаком Алексеевичем. Он как-то вскользь заметил, что проходящий вблизи их хутора шлях именовался прежде Ногайским и еще тогда по нему везли золотого коня. Я попросил Алексеевича тут же рассказать мне поподробнее об этом и от него узнал о судьбе второго золотого коня Батыя. Старое казачье предание говорило о следующем: После Куликовской битвы отдельные отряды русских воинов-смельчаков, не страшась уже более татар, стали проникать в степи, уходя все дальше и дальше на юг. Один из них переместился на Волгу и неожиданно напал на столицу Золотоордынского ханства Сарай. Ужас охватил татар, и воины-смельчаки несколько часов были



Так изображали Бату-хана в китайских книгах



Начало осады Киева. Именно после взятия этого города у Батия появилась идея построить собственную столицу.



Строящиеся декорации для съемок исторического фильма "Святитель Алексий", которые проходили на месте города Сарай-Бату в 2010 году (фотоблог Максима Коротченко)

хозяевами в городе. Сокровища хана и все богатства его знатных вельмож могли бы стать их добычей. Но ничто не прельстило русских, и, только уходя из города, как священную реликвию татар захватили они с собой одного из золотых коней Батия.

Когда об этом стало известно хану, он, придя в ярость, тут же за ними снарядил погоню. Несколько дней преследовала их она, и тогда русские смельчаки, видя, что им все равно уже не уйти от татар, спрятали свою дорогую и редкостную добычу, а сами, выехав навстречу погоне, выхватили из ножен мечи и бросились на врагов. Завязалась жаркая сеча. Русских была горстка, а татар несметное полчище. И как ни бились они, как ни крушили врагов, из них ни один не вернулся домой. Все полегли в бою. Найти же золотого коня татары так и не смогли. Они ни с чем возвратились к своему хану.

Можно ли найти коней?

Насколько обычному поисковику вероятно найти коней сейчас, используя обычный металлодетектор? Что касается первого коня, который якобы похоронен вместе с Мамаем, то здесь ответ совершенно очевидный: это невозможно. Если конь действительно находится в каком-то еще не исследованном кургане, то любое проникновение в этот самый курган — серьезнейшее нарушение закона.

Другой вопрос — действительно ли первого коня хоронили вместе с Мамаем? Учитывая, мягко говоря, слабую популярность хана-лузера среди жителей Золотой Орды, сомнения относительно этой гипотезы как минимум не беспочвенны. Есть, впрочем, версия, что коня могли похоронить и с другим ханом — например, Тохтамышем, а людская молва привязала

золотого скакуна к хану-страдалцу. Странно, что при массовом разграблении курганов еще в царское время золотой конь так и не объявился, но с другой стороны — как-то спрятать столь ценный трофей бугровщики вряд ли смогли бы.

Итак, наиболее вероятно, что первый конь до сих пор спрятан в каком-то кургане и тем самым находится под охраной государства.

Второй конь может быть где угодно, и теоретически его можно обнаружить либо детектором, либо — что более вероятно — георадаром. Чтобы понять, где этот конь может быть, вспомним события более чем шестивековой давности. Русский отряд везет многоотного коня, его догоняют превосходящие силы монголов. Самое простое решение — коня утопить. Более сложное — спрятать где-то в укромном месте, возможно

используя имеющиеся возможности рельефа. Например, овраги.

В любом случае место это укромное и при обычном поиске, который, как правило, ведется на месте бывших населенных пунктов, мельниц, часовен, причалов и прочих построек, недостижимое. Если упереться рогом и искать именно коня, то на каком расстоянии от Сарай-Берке находился русский отряд, когда к нему пришло понимание необходимости избавиться от коня?

Думается, что кони, если они, конечно, действительно были и до сих пор лежат где-то в земле или на дне водоема, когда-то будут найдены. Но это дело каких-то новых технологий, которые позволяют проводить поиски в масштабах квадратных километров.

Евгений Лазарев,
по материалам открытых интернет-источников

РАСШИРЬТЕ ВОЗМОЖНОСТИ X-TERRA С НОВЫМИ КАТУШКАМИ COILTEK

Ожидание закончено! Одобрены компанией Minelab, катушки нового размера, нового дизайна, работающие на всех трех частотах.

- Катушка 15" X-Terra 3 кГц самая глубинная катушка. Отлично подходит для глубинного поиска монет и кладов
- Катушка 15" X-Terra 7.5 кГц превосходна для универсального поиска
- Катушка 15" X-Terra 18.75 кГц самая чувствительная и отлично подходит для поисков золотых самородков
- Все катушки 15" X-Terra полностью водонепроницаемые.
- Особенности — малый вес и прочная конструкция.
- НОВИНКА! Катушка 6" X-Terra 3 кГц с высокой глубиной обнаружения. Идеальна подходит для замусоренных участков. Легко определять местоположение предмета. DD конфигурация. Высокая стабильность и высокая чувствительность.

Для получения полной информации о катушке CoilTek посетите наш сайт CoilTekmanufacturing.com.au



**Продукция компании Minelab
поможет достичь значительных
результатов!**

MINELAB
www.minelab.com



Компания Minelab производит лучшие в мире детекторы, предназначенные для поиска мин, золота, а также других металлов.

Мы поддерживаем археологические проекты во всех регионах мира и стремимся к сотрудничеству, партнерству и обмену опытом между археологами и кладоискателями.

Компания Minelab придерживается принципа ответственного использования металлодетекторов и неуклонного соблюдения этических норм при поиске артефактов.

Мировое культурно-историческое наследие должно быть сохранено для будущих поколений!

Если Вам требуется поддержка в осуществлении Вашего проекта, пожалуйста, обращайтесь к нам по электронной почте minelab@minelab.ie или через наш веб-сайт www.minelab.com



Email: minelab@minelab.ie Web: www.minelab.com

Приглашаем на осенний слёт кладоискателей

28 сентября 2013 года в Барнауле пройдет
осенний слёт кладоискателей



Цель проведения слета — совместный культурно-массовый отдых, посвященный закрытию сезона приборного поиска 2013 года в рамках программы общественной поддержки приборного

поиска под эгидой ФППР и компании MINELAB INTERNATIONAL LIMITED.

Место проведения слёта — поляна рядом с селом Половниково Калманского района Алтайского края.

Предполагаемое количество участников — 250 (двести пятьдесят) человек.

Организатор слета — межрегиональная общественная организация «Форум приборного поиска регионов (ФППР)». Адрес: г. Барнаул, ул. Гоголя, 47/проспект Ленина, 10, ТЦ "Ультра", офис 303, телефоны: 8 (3852) 609-610.

Примерная программа проведения мероприятия:

- 1) заезд в субботу 28.09.2013 г., до 9.00
- 2) с 10.00 до 11.00 — перепись участников
- 3) с 11.00 до 11.30 — открытие слета (приветствие, знакомство)
- 4) с 12.00 до 12.40 — первый конкурс на знание своего прибора
- 5) с 13.00 до 13.45 — конкурс «Собери металлодетектор»
- 6) с 14.00 до 14.30 — конкурс «Бег «сиамских близнецов»

- 7) с 14.50 до 15.40 — конкурс «Кто больше нашел жетонов»
- 8) с 16.00 до 16.30 — конкурс «Бег с мячом»
- 9) с 16.50 до 17.20 — конкурс «Найти пару, имея цель одну из двух»
- 7) с 17.40 до 18.00 — награждение победителей по результатам всех конкурсов
- 8) с 18.00 до 18.20 — закрытие слета (уборка территории).

Председатель регионального отделения МОО «ФППР» гор. Барнаул, Орлова Мария

Реклама в газете «Кладоискатель. Золото. Клады. Сокровища»

- Цветная, 16 полос, формат А3.
- Печатается в типографии г. Санкт-Петербурга,
- Тираж 15000 экземпляров, распространяется по всей России
- Выставляется в электронном виде на сайтах: clubklad.ru, kladoiskatel.ru и социальных сетях

Стоимость размещения рекламы:

1 см² (10 мм x 10 мм) = 30 руб.

Реклама размещается в блоках с установленной шириной:

26,5 см (ширина всей полосы),

13 см (1/2 полосы),

8,5 см,

6,3 см,

4,9 см

Максимальная длина блока — 36 см

Ширина блоков — ФИКСИРОВАННАЯ

Наценка за первую и последнюю полосы +50%



Расчет стоимости:
6,3 x 9 x 30 = 1701 рубль



Кладоискательское видео www.kladtv.ru

Кладоискательское видео на сайте www.kladtv.ru — это фильмы для кладоискателей и про кладоискателей, про клады и находки, путешествия и экспедиции. На сайте собраны самые популярные и полезные обучающие видеофильмы. Вы научитесь реставрировать и чистить свои находки; узнаете, как вести поиск и где искать клады, как провести отпуск на море; по возможности пополните свой бюджет, научитесь правильно настраивать металлодетектор и пользоваться им, а также узнаете много другой нужной и познавательной информации.

Популярные фильмы:



«Куда нас несет нелегкая?»

Нам порой задают вопрос: ребята, куда ж вас несет нелегкая? Чего вы ищете в дебрях, в степях, под толщей воды многометровой? В поиске мы находим себя! На этот раз нелегкая занесла нас в поселок Тальцы.



«От первого лица»

Можно ли в Китае заниматься пляжным поиском? Подобного рода информации нет ни в каких справочниках, даже в посольстве не смогли пояснить. Так все-таки можно или нет? Билет на самолет, любимый ЗОЗО — и в Поднебесную...



«Техногенка»

Бульдозерами раскопали деревню Старый Урик, сняли 20—30 см культурного слоя. Планируют строить новые дома. Надо успевать, пока здесь не возник новый Урик на месте старого. Поиск с металлоискателем кладов и монет на техногенных отвалах новых строек.



«Клад княжны»

Эта удивительная история приключилась шесть лет назад. В горах неподалеку от города Сочи пятеро кладоискателей пытались найти сокровища грузинской княжны Марии Ширвалдзе. Смотрите на портале www.kladtv.ru.

Смотрите новые видеофильмы на портале кладоискательского видео www.kladtv.ru

Правда о золоте Колчака

Известный исследователь Сергей Волков опроверг миф о сокровищах, спрятанных на дне Байкала

Наверно, в каждом крае есть свои легенды и мифы, которые рассказывают туристам местные гиды. К ним можно отнестись и тайну золота Колчака. На место его нахождения претендуют едва ли не все регионы от Омска до Читы. И хотя во время бесчисленных поисков не было найдено ни одного научно доказанного свидетельства о существовании колчаковского золота в этих регионах, неутомимые кладоискатели и краеведы не оставляют попыток найти хотя бы след сокровищ расстрелянного адмирала. Известный путешественник, автор многочисленных путеводителей по Байкалу Сергей Волков увлекся этой легендой много лет назад и даже написал об этом книгу «Призрак золотого эшелона Колчака». В интервью нашей газете он рассказал подробности этой истории.

— Для того чтобы понять, насколько достоверна информация о золоте Колчака, которое якобы находится в нашем регионе, я изучил массу архивных материалов, в том числе и в Чехословакии, где сохранились уникальные документы, которых нет в России, — рассказывает Сергей Волков. — В итоге я пришел к выводу, что «золотой» эшелон восточнее Иркутска не перемещался и больших запасов золота не существует в природе. Скорее всего, большая часть золота Колчака была возвращена в Казань.

В своей книге Сергей Волков подробно рассказывает о том, как появились слухи о золоте

Колчака, а также приводит различные исторические факты. В частности, он говорит, что за время правления Сибирского правительства Колчак семь раз отправлял из Омска эшелоны с золотом. По информации Кредитной канцелярии, во Владивосток было отправлено в общей сложности 9244,5 пуда золота на сумму более 195 млн золотых рублей, но не все оно добралось до пункта назначения. Эшелон, отправленный 18 октября 1919 года, с общим весом золота около 2 тыс. пудов (32 т), общей стоимостью 43,5 млн рублей, захватил в Чите атаман Семенов.

Наибольший интерес представляет история последнего эшелона, сформированного при эвакуации белых из Омска. Это была самая большая перевозка золота на Восток, по своей ценности более чем в два раза превышающая суммарную стоимость всех вместе взятых семи предшествовавших отправок во Владивосток.

И вот именно из этого эшелона, по легенде, исчезла крупная партия золота. Есть версия, что оно спрятано в горах Восточного Саяна. Есть версия, что оно «потерялось» значительно раньше, в районе станции Тайга. Некоторые уверены, что оно каким-то образом оказалось на дне Байкала.

Сергей Волков опровергает все эти версии. По его словам, к числу наиболее часто повторяющихся нелепостей можно отнести утверждения, что до Иркутска вагонов с золотом дошло меньше, чем было отправлено из Омска.

— Легенда о пропавшем золоте Колчака строится на утверждении, что ушло из Омска 28 вагонов, а пришло 13, — говорит Волков. — Но никто не учитывает тот факт, что вначале золото перевозилось в двухосных пульмановских вагонах — их максимальная грузоподъемность составляла 16 т, — а возвращалось из Иркутска в более вместительных новых американских вагонах. То есть содержимое 28 вагонов перегрузили в 13 более вместительных американских.

По словам Сергея Волкова, эшелон шел под усиленной охраной. На всем пути золото находилось под жестким контролем, пломбы на вагонах проверялись неоднократно в течение дня, охрану несли на нескольких периметрах вокруг вагонов смешанные караулы из чехословацких и русских солдат. Среди них были и конвойные из охраны Колчака, и черемховские



Адмирал Колчак на фронте. 1919.

партизаны, и политцентровские солдаты.

С такой усиленной охраной очень трудно представить хищения золота в крупных размерах. Об этом свидетельствует и историческая хроника, зафиксированная в архивах. Как известно, золотой запас России при императоре Николае II был одним из крупнейших в Европе. Перед Первой мировой войной золотая казна царской России уступала только США и Франции. К примеру, в 1914 году золотой запас России оценивался в 1695 млн золотых рублей, к февралю 1917-го он сократился до 1096 млн рублей. Адмиралу Колчаку досталась только половина золотой казны. В Казани хранилось 651 млн рублей золота, в хранилищах Нижнего Новгорода — 440 млн. Из доставленного в Омск казанского золота правительство Колчака истратило на ведение войны 235,5 млн рублей, то есть третья часть. Из Иркутска в Казань было возвращено 409,6 млн рублей, то есть две три казанского золота.

Сергей Волков развенчивает еще один миф о том, что золото Колчака покоится на дне Байкала. Эта привлекательная для туристов легенда родилась после нескольких озвученных в прессе гипотез. Так, некоторые исследователи утверждают, что поезд с золотом Колчака в 1920 году упал в воду с моста через Березовскую бухту на Кругобайкальской железной дороге (99—100 км). Но эта версия, по мнению краеведа и путешественника, не выдерживает никакой критики, ведь этого моста на самом деле в 1920 году уже не было, потому что в 1914—1915 годах его перенесли на другое место.



В течение двух лет глубоководные аппараты «Мир-1» и «Мир-2» совершили на Байкале более полутора сотен погружений. По слухам, помимо научных целей у акванавтов была задача: найти на дне озера золото Колчака.

Не так давно иркутские дайверы обнаружили на дне Байкала останки старого железнодорожного вагона и ящики. Тут же была озвучена версия о золоте Колчака. Но исследование находок показало, что все они не относятся к периоду Гражданской войны.

— Правда, исторически зафиксировано исчезновение 13 ящиков на 780 тысяч рублей на перегоне перед станцией Тыреть. Примерно три-четыре года назад мы организовали экспедицию в пещеры в верховья Восточных Саян, где, по некоторым свидетельствам, могло быть спрятано золото Колчака. Но ничего мы там не нашли. Правда, обнаружили интересную находку: мумию выдры, — рассказывает Сергей Волков.

В результате изучения различных документов, а также экспедиций путешественник и

краевед пришел к выводу, что в Байкале золота, скорее всего, нет. По его словам, маловероятно, что утерянные ящики можно найти и в Восточных Саянах. Поэтому пока он не предпринимает экспедиций, связанных с этой легендой.

Зато в ближайшее время Сергей Волков вместе с такими же, как он, краеведами планирует отправиться в путешествие по Китою до Шумака на поиски так называемого деминского золота. Главная цель — найти или опровергнуть легенду о рудном золоте беглых каторжников, бежавших в 60-х годах XIX века из Александровской тюрьмы. По словам Сергея Волкова, предположительный клад планируется искать в районе одного из китайских водопадов.

Алена Байбородина
Фото Сергея Игнатенко



"Кладоискательство — мое хобби"

Пришли свой рассказ о своем хобби — кладоискательстве — и выиграй металлоискатель X-Terra 305. На конкурс принимаются истории, связанные с кладоискательством: авторские рассказы, байки, очерки, фельетоны... Фотографии украсят вашу кладоискательскую историю, сделают ее интереснее и привлекательнее.

Материалы на конкурс принимаются с 10 июля по 3 сентября 2013 года.


Главный приз от компании "Минелаб" — металлоискатель X-Terra 305.

Победителя конкурса определяют члены clubklad по максимальному количеству баллов на форуме сайта.

Лучшие истории в отредактированном и сокращенном виде размещаются в газете "Кладоискатель. Золото. Клады. Сокровища".



Часть моей жизни



Я любознательная девушка, в детстве с упоением читавшая о тайнах Острова сокровищ и приключениях Тома Сойера. Я всегда хранила в себе желание однажды отправиться на поиски кладов.

Совсем недавно я осознала, что больше ждать нельзя, иначе время будет без-

возвратно упущено, и начала действовать.

И я стала кладоискательницей! Меня всегда привлекали своей содержательностью, историчностью старинные предметы. Когда я была маленькой, я любила подолгу рассматривать и изучать найденные в закромах прабабушки безделушки. Они тогда меня удивляли и завораживали, в них была какая-то тайна... А бабуля с удовольствием делилась со мной историями из жизни, связанными с этими предметами. Видимо, потому я и выбрала для себя поиск "по старине". Им я занимаюсь не только ради самих находок для своей коллекции, но и из-за ощущений, сопутствующих их поиску. Чувство, когда чистый звук, раздающийся в наушниках, подсказывает, что там, под небольшим слоем паханой-перепаханной земли, лежит монетка, крестик или какой-то другой предмет, которому я буду радоваться как ребенок и с горящими глазами показывать близким мне людям, невозможно передать словами. Его мало с чем можно сравнить. Его можно только пережить, держа в руках металлодетектор.

Почему я выбрала для себя такое довольно несвойственное по своей трудоемкости увлечение? Вероятно, потому, что раньше, в школьные годы, я была ребенком спокойным, образцово-пока-

зательной девочкой-отличницей. Моими основными занятиями были штудирование учебников и чтение произведений русских классиков. Воспитанная в духе, присущем интеллигентным семьям, я не могла себе позволить так же, как мальчишки-одноклассники, лазить по заброшенным домам в поисках неизведанного. Но как же мне этого хотелось!

И вот одним солнечным весенним днем я забрела на уютный, доброжелательный форум липецких кладоискателей — lipklad.ru — и «поселилась» в нем. Мои новые друзья приняли в свое общество и помогли с выбором МД, провели курс молодого копаря. Никогда не забуду свой первый коп, первый общий выезд, первый ночной выезд (и как я вообще решилась на такое, ведь я же темноты всегда боялась!) и обряд посвящения в ночные копары, схожий с посвящением в рыцари.

Моей первой находкой стал ржавый кованый гвоздь огромных размеров. Но как же я была ему рада! Счастья было, словно чугунок с "рыжиками" нашла.

Были, конечно, и стоящие находки, но нечастые.

Любовь к авантюрам у меня в крови. Вечно неугомонная, с нетерпением жду звонка камрадов с предложением отправиться на перспективное для копа место на поиски старины, которая для боль-

шинства непосвященных представляет собой не что иное, как истлевший под гнетом времени никому не нужный хлам. Люблю, когда наша дружная компания копарей-активистов сначала методично изучает каждый метр выбранного по картам участка, а потом, нагуляв аппетит и с удовольствием подкрепившись на свежем воздухе, шумно и весело обсуждает находки друг друга.

А с каким усердием я принимаюсь наводить лоск своим находкам! Для этого же нужны не только аккуратность и знание способов и правил чистки, но и усидчивость, терпение, которых в обычной жизни мне очень недостает.

Любительский металлопоиск — это мое, мне это интересно! И потому мучительно больно осознавать, что мое безвредное, безобидное хобби могут у меня отнять. Я же только начала свое увлекательное путешествие по просторам русской истории и канувшего в Лету деревенского быта. Строила планы, мечтала по прошествии лет приобщить к этому занятию своих детей, показав им истинные ценности нашей жизни...

И все же я оптимистка! Нам могут запретить заниматься приборным поиском, но заставить меня разлюбить то, что мне дорого, не в силах никто!!!

С уважением, Лилия Molodaya,
www.clubklad.ru.

Выбитая деревня, или Клад купца

К предстоящему копу все было собрано и приготовлено еще с вечера, чтобы сразу после работы ехать без задержек. С трудом преодолев трудовой день, мы с камрадом Ж. выехали на место. Нашей целью была брошенная деревня Г., примерно в 50 км от города, с удобным заездом, покосами, наличием брошенных домов. В прошедшем году я уже был там проездом и не питал особенного оптимизма — деревня была из разряда выбитых.

Расстояние преодолели довольно быстро. Поиск решили начать с сохранившегося десятка домов, которые еще не были до конца разобраны. Первые несколько домов ничем не порадовали — ни визуальных находок, ни под полами, ни в засыпке на чердаках. Как обычно бывает, настроение с радужного ухудшалось вместе с накапливаемой усталостью. По прошествии часа с небольшим не нашли ничего, кроме мусора и хлама, в основном бытового, советских времен. Ну, мы ведь усердные поисковики и люди не отчаивающиеся, вполне понимающие, что многого ждать не стоило.

Однако к концу второго часа поиска, когда обошли почти все дома, было найдено уже что-то более существенное. А

именно: камрад нашел пару бутылок 50-х годов с клеймами завода им. Луначарского да в общей сложности штук пять вилок из нержавеющей стали Павловского завода. С этим багажом мы подошли к одному из последних домов, который вроде и не предвещал ничего хорошего в плане хабора, что и подтвердил планомерный осмотр чердачной засыпки, полов...

Ж. уже собирался уходить, не понимая, зачем я копаю очередной непонятный сигнал, когда мой радостный возглас заставил его вернуться.

Это был солдатский шлем образца 1936 года, так называемая халхинголка, весьма нечастая находка. Но, как оказалось, вечер еще только начался. Потфоткавшись и уняв эмоции от находки, решили поискать вокруг домов, двигаясь по бывшим огородам к леску. Сейчас это сенокосы. Трава была невысокой, копать было приятно. После неизмеримого количества водочных пробок и прочего мусора у одного из домов порадовало советское обручальное колечко — первое, кстати, в этом сезоне.

Так как время уже было к 22 часам, благо у нас не темнеет, мягко говоря, решили поискать по полям в плане различных



потерьшек. В конце поля, на опушке, виднелось несколько здоровых сосен, очень старых. Не знаю почему, но я решил, что дойду и посмотрю, что там. Я пошел один. Камрад Ж. сказал, что подождет у машины — покурит.

Дойдя до места, я начал его планомерно обследовать. Сигналов не было совсем. Но вот устойчивый, "аська" запела "цветниной", на сегментной шкале указатель не прыгал. Глубина колебалась, показывая то 4, то 8 дюймов. Я стал копать. Примерно на штык лопаты уперся во что-

то твердое. Что-то хрустнуло, и я извлек черепок...

Да, это был горшок. Обычный деревенский глиняный горшок. От радости и восторга я его просто разломал. В нем было около 60 монет — "медная Россия", от копейки до пяти по номиналу. Самой старой монетой оказался пятак 1868 года, весьма затертый. Монеты были разного состояния, больше или меньше покрытые зеленым налетом, но в очень хорошем сохране, с медным блеском (это видно и на фото), словно после чеканки. Мое старание было вознаграждено, я нашел клад купца!

Кстати, этой деревне и правда жил богатый, по местным меркам, купец Алексей Родин. От его дома ничего не осталось, его разбирали до основания. Видимо, искали клады, да не там искали, как оказалось.

На этом заканчиваю свой рассказ. Как говорится, кто ищет, тот всегда найдет свой клад купца, что возможно и не только в одноименной игре.

P. S. Все совпадения случайны, все герои вымышлены.

Антон (Подпоручик), Тула,
www.clubklad.ru.



НАЙДИ СВОЙ КЛАД!

МЕТАЛЛОИСКАТЕЛИ

КРУПНЕЙШАЯ СЕТЬ МАГАЗИНОВ В РОССИИ!

ОГРОМНЫЙ ВЫБОР СНАРЯЖЕНИЯ И КОМПЛЕКТУЮЩИХ

КРЕДИТ, РАССРОЧКА | СИСТЕМА СКИДОК | ОБМЕН СТАРЫХ ПРИБОРОВ НА НОВЫЕ | ПРОДАЖА Б/У ДЕТЕКТОРОВ | СВОЙ СЕРВИС-ЦЕНТР

БЫСТРАЯ БЕСПЛАТНАЯ ДОСТАВКА В ЛЮБОЙ ГОРОД!

- | | | | | | | | |
|--|--|--|---|--|--|--|--|
| • Астрахань
8-(8512) 624-724
www.md30.su | • Екатеринбург
8-(343) 311-20-50
www.md96.ru | • Калуга
8-(4842) 40-20-90
www.md40.ru | • Магнитогорск
8-(3519) 444-024
www.md174.ru | • Новосибирск
8-(383) 239-1-239
www.md154.ru | • Пермь
8-(342) 279-49-09
www.md59.ru | • Ставрополь
8-(8652) 660-700
www.md26.ru | • Уфа
8-(347) 266-29-29
www.md02.ru |
| • Барнаул
8-(3852) 609-610
www.md22.ru | • Ижевск
8-(3412) 770-170
www.md18.ru | • Киров
8-(8332) 460-490
www.md43.ru | • Минск
8-(029) 130-25-25
www.minelabminsk.ru | • Оренбург
8-(3532) 908-303
www.md56.ru | • Ростов-на-Дону
8-(863) 270-02-04
www.md61.ru | • С-Петербург
8-(812) 490-49-49
www.minelab.com.ru | • Чебоксары
8-(8352) 22-95-95
www.md21.su |
| • Белгород
8-(4722) 77-00-55
www.md31.su | • Иркутск
8-(3952) 70-38-90
www.minelab.com.ru | • Кострома
8-(4942) 49-90-70
www.md44.ru | • Москва
8-(495) 643-93-17
www.minelab.com.ru | • Орел
8-(4862) 630-610
www.md57.ru | • Рязань
8-(4912) 511-333
www.md162.ru | • Тамбов
8-902-731-0210
www.md68.ru | • Челябинск
8-(351) 22-33-120
www.md174.ru |
| • Волгоград
8-(8442) 505-905
www.md34.ru | • Йошкар-Ола
8-(8362) 321-690
www.md12.ru | • Курган
8-(3522) 66-36-36
www.md45.ru | • Наб. Челны
8-(8552) 78-06-06
www.md116.ru | • Омск
8-(3812) 635-600
www.md55.su | • Саратов
8-(8452) 935-735
www.md64.ru | • Тула
8-(4872) 790-600
www.md71.su | • Алматы
8-(727) 321-83-94
www.minelab.kz |
| • Вологда
8-(8172) 58-20-90
www.md35.ru | • Казань
8-(843) 290-20-10
www.md116.ru | • Липецк
8-(4742) 378-378
www.md48.su | • Н.Новгород
8-(831) 212-90-20
www.md152.ru | • Пенза
8-(8412) 760-260
www.md58.su | • Саранск
8-(8342) 37-37-33
www.md13.ru | • Ульяновск
8-(8422) 750-400
www.md173.ru | |

СКОРО ОТКРЫТИЕ! ВЛАДИМИР, ИВАНОВО, САМАРА, ТОЛЬЯТТИ, ТЮМЕНЬКонсультации по телефону **8-800-555-44-22** Звонок по РФ бесплатный!ЕДИНЫЙ ПОРТАЛ
СЕТИ МАГАЗИНОВ**WWW.MDREGION.RU**
Официальная группа Вконтакте - vk.com/mdregionНОВОСТИ, ОБЗОРЫ МД, СТАТЬИ, РАССКАЗЫ
ВСЕ ДЛЯ КЛАДОИСКАТЕЛЯ!Сейчас всего
300
рублейБесплатная демонстрационная версия на 3 часа
демо-версию можно скачать на нашем форуме

ТЫ УЖЕ ИГРАЛ В ДНЕВНИК КУПЦА?

6 металлоискателей

X-TERRA 305
X-TERRA 505
X-TERRA 705
MINELAB SAFARI
MINELAB EXPLORER
MINELAB E-TRAC

Снаряжение

ПИНПОИНТЕР
ЛОПАТА FISKARS
НАВИГАТОР
РУЖЬЕ



В новой версии
добавлена
катушка Coiltek 15
дюймов
для X-Terra!

**Разгадайте тайну купца, найдите свой клад
и станьте настоящим Кладоискателем!**

Первый в мире 3D-симулятор приборного поиска самых популярных моделей фирмы "Минелаб", ведущего производителя металлодетекторов. Рекомендуем использовать как учебное пособие по работе с металлодетектором! Максимально сохранены настройки металлоискателей. Реальные типы минерализации почвы. Откройте для себя мир редких монет и находок, почувствуйте себя современным искателем кладов!

Подробнее на WWW.MINELABGAME.RUЗаходите на форум WWW.MDREGION.RU/FORUMКупить можно в любом магазине МДРЕГИОН.РУ и на сайте MDREGION.RU/MD/Адрес для писем: 664050, г. Иркутск, а/я 337, тел. (3952) 703-890. www.kladoiskatel.ru e-mail: rudolfk@kladoiskatel.ru

Учредитель: Рудольф Кавчик
Редактор: Алексей Елизарьев
Дизайн: Владислав Васильев
Верстка: Инга Чинская

Рукописи, рисунки
и фотографии
не рецензируются
и не возвращаются.

Цена договорная

Газета зарегистрирована в Федеральной
службе по надзору в сфере связи,
информационных технологий и массовых
коммуникаций (свидетельство о регистрации
ПИ № ФС77-44045 от 1 марта 2011 года).

Газета отпечатана в типографии
ООО «Типографский комплекс «Девиз»
199178, Санкт-Петербург, В.О., 17 линия,
д.60, лит. А, помещение 4Н
Тираж 15 000 экз. Заказ №